

Dušičky pre zaneprázdnených: virtuálne sviečky a kladenie vencov na diaľku

29.10.2014 | Lenka Sameková | © 2014 TREND Holding

Gazduj | Uctiť si pamiatku zosnulých na diaľku cez virtuálny cintorín? Internetový projekt, ktorý na prvý pohľad vyznieva trochu cynicky, navštevujú stovky ľudí denne. Nieкто zas fyzickou úpravou hrobu na diaľku poverí špecializovanú firmu. Tým, ktorí si pamiatku zosnulých radšej uctia tradične, poradíme, ako vlastnoručne vyrobiť lacný a pekný dušičkový veniec.



Zdroj: Flickr / Nahid Vafaie

Do projektu Virtuálne cintoríny, ktorý oficiálne spustili pred šiestimi rokmi, sú zapojené stovky cintorínov na [Slovensku](#). Štatistiky portálu [Cintoriny.sk](#) v súčasnosti evidujú 417 028 hrobových miest a 583 839 hrobov. „Portál má v priemere 700 až 800 návštevníkov denne. Cez dušičky až desiatky tisíc,“ hovorí Ján Vlček, konateľ spoločnosti TOPSET, ktorá je autorom projektu.

Na Cintoriny.sk zistíte, či za hrobové miesto je alebo nie je zaplatené nájomné, a to bez zadávania akýchkoľvek prihlasovacích údajov alebo hesiel. Tieto informácie však neposkytujú všetky registrované cintoríny.

Údaje o hroboch, zomrelých, platbách a stave [zmlúv](#) ako aj digitálna mapa cintorína pochádzajú z oficiálnych zdrojov správy cintorínov a sú prístupné všetkým používateľom internetu.

Na cintorín s navigáciou

Nájsť zomrelého sa na portáli dá buď pomocou mena, priezviska a obce, v ktorej je pochovaný, alebo pracnejším vyhľadáním hrobového miesta na virtuálnej mape cintorína. Mapa môže poslúžiť ako dobrá pomôcka pri zorientovaní sa na pohrebisku. Každý hrob je očíslovaný a má pridelené zemepisné súradnice. Vyhnúť sa blúdeniu po cintoríne tak možno aj pomocou mobilného GPS prístroja.

Po zadaní údajov vyhľadávač portálu ponúkne zoznam mien pochovaných alebo konkrétne meno zosnulého. Po kliknutí na meno sa rozbalí virtuálna mapa cintorína spolu s kartou hrobu. Obsahuje aj záložku „Kronika“ so životopisom a fotkou, ktoré môžu upravovať iba zaregistrovaní používatelia. Ostatní môžu bez prihlásenia zanechať krátky spomienkový odkaz. Tieto služby nie sú poplatné.

Cez portál si možno zdarma vygenerovať a vytlačiť QR kód hrobového miesta, ktorý sa dá fyzicky umiestniť na náhrobok. Po zosnímaní QR kódu mobilným telefónom aplikácia presmeruje používateľa na mobilnú verziu portálu. Návštevník si tak môže priamo na pohrebisku overiť, či je zaplatený poplatok za hrobové miesto.

Sviečky, ktoré nepália

Na virtuálnom cintoríne môžete symbolicky zapáliť sviečku, kahan alebo kahanec, ktoré počas 48 hodín postupne dohorievajú. Ďalšou možnosťou je položiť na hrob virtuálnu kyticu alebo veniec. Rovnako môžete pripojiť svoje meno a odkaz, prezrieť si odkazy od iných návštevníkov.




N 48° 8.9104' • E 17° 7.32364'

HROB ZOMREĽÍ PLATBA FOTO **SVIEČKY** KVETY QR KÓD KRONIKA

Sektor 1 Chodník / Číslo 319 / Špecifikácia Urnové miesto Typ urnové 80x100

Doba horenia
48 h

Ak nie je k dispozícii mapa, sviečka sa zobrazí v záložke HROB

Od koho: Odkaz: **ODOSLAŤ**

*Po odoslaní hanlivého, znevažujúceho, urážlivého a iného nevhodného obsahu môže byť IP adresa Vášho počítača poskytnutá oprávnenej osobe. V takomto prípade sa vystavujete riziku trestno - právneho postihu.

Dátum	Od koho	Platnosť	Odkaz
17.09.2014 20:03	Alena a Milan	48 h	Spomíname na Vás a Váš láskavý humor, ktorý Ste nám rozdávali a nás vždy optimisticky naladil
01.08.2014 21:40	Marika a Majo	48 h	spomíname
10.05.2014 18:08	m	48 h	Zapálená sviečka, kahan.

Posledná aktualizácia: 23.10.2014

Zdroj: Cintoriny.sk

Pri rozhodovaní o tom, či sa na cintorín vybrať aj s výbavou sviečok a dušičkových vencov, alebo predmety zakúpiť priamo na mieste, posluží funkcia vyhľadávania poskytovateľov služieb na cintorínoch, medzi ktorými sa dajú nájsť aj kvetinári. Nie všetky registrované cintoríny však túto funkciu ponúkajú.

Mapy cintorínov a zoznam hrobových miest sú dostupné aj na portáli Virtualnycintorin.sk, ktorý spolupracuje so 498 cintorínmi. 550 pohrebísk má zmapovaných stránka Cemeterysk.sk. Na portáli Pozdravdoneba.sk môžu používatelia vytvoriť profil zosnulých príbuzných, známych osobností či domácich miláčikov a pripojiť k nim odkaz, fotografiu, video alebo audiozáznam.

Kladenie vencov za poplatok

Pozostalí, ktorým sa počas dušičiek nepodarí navštíviť cintorín osobne a záleží im na tom, aby bolo hrobové miesto upravené, môžu na diaľku poveriť špecializované spoločnosti úpravou hrobu, zapálením sviečky či položením venca. Firmy ponúkajú takéto služby jednorazovo alebo v celoročných balíčkoch.

Cena jednorazovej úpravy hrobu (očistenie náhrobku, údržba zelene, zapálenie sviečky, úprava okolia hrobu, vyhotovenie a zaslanie fotodokumentácie pred a po realizácii služby) sa pohybuje od 15 eur za jednohrob a od 20 eur za dvojhrob. K štandardným službám si možno priplatiť napríklad kvetinovú či vencovú výzdobu, impregnáciu kameňa, odstránenie vosku, machu alebo lišajníkov.

Lowcostový dušičkový veniec



Za lacnými dušičkovými vencami a kyticami zvyknú Slováci cestovať do Poľska alebo Maďarska. Dekoratívne spomienkové predmety sa však s relatívne nízkymi nákladmi a pri troche šikovnosti dajú vyrobiť aj [doma](#).

Ľudia so záhradou ušetria na kvetoch a čečine, ktorú je rovnako ako živú kôru zakázané odnášať z lesa. Dekoračné predmety, napríklad šišky, si môžete nazbierať počas prechádzky v lese.

Kruhový základ venca sa dá vyrobiť zo živej ozdobnej čečiny, ktorú záhradkárstva predávajú po kusoch vo viazaničkách alebo podľa hmotnosti v priemere za 0,30 eura za kilogram. V obchodoch kúpite aj hotové aranžérske základy. Napríklad polystyrénový, prútený či slamený, ktoré treba doma obaliť (čečinou, šiškami), alebo hotový z čečiny alebo machu.

Na výrobu nášho dušičkového venca sme použili kruhový základ vypletený z papiera (techniku na jeho výrobu nájdete na stránke [Inšpirácie pre šikovné ruky](#)) a dekoratívny materiál - šišky, hloh, šípky a krušpán, ktoré sme našli v záhrade a nazbierali v lese. Ostatné položky sme nakúpili v záhradkárstve, kvetinarstve a galantérii.

Rozpočet na výrobu dušičkového venca

Položka	Potrebné množstvo	Cena s DPH/ks, kg	Celková cena s DPH
Umelé kvety (hlavovina - vencovky)	4 ks	0,10 €	0,40 €
Drôt na vencovky	4 ks	0,02 €	0,08 €
Stužka na drôtikoch	1 ks	0,20 €	0,20 €
Ozdobná čečina (smreková)	800 g	0,30 €	0,24 €
Čierna niť	1 ks	1,45 €	1,45 €
Papierový základ	-	-	-
Šišky, šípky, krušpán	-	-	-
SPOLU:			2,37 €

Poznámka: Na pripieňovanie dekorácie možno použiť lepiacu pištoľ, ktorá však výrazne predraží konečnú cenu venca

Prameň: maloobchodní predajcovia, prepočet Gazduj

Ako si vyrobiť dušičkový veniec - postup



Poznámka: Pre každý prípad sme sa vybavili väčším množstvom materiálu. Vo finálnom výsledku sme použili menšie množstvo dekorácií. Aj pre výrobu dušičkových vencov platí - menej je viac a v každom prípade treba používať párný počet dekorácií.

1. Aranžérsky základ, ktorý sme si vyrobili z papiera a nafarbili nazeleno, obalíme po celom obvode kúskami čečiny. Každú časť upevníme čiernou niťou omotaním o papierový základ.



2. Rovnako postupujeme s krušpánom - kúsky prikladáme k čečine a upevňujeme niťou k základu, prípadne zastrkujeme do ihličia. Šišky obviažeme niekoľkokrát po obvode niťou a zvyšky pevne obtočíme okolo ihličia (do spodu šišky možno vyvŕtať dierku a pripevniť ich k čečine pomocou háčikov - napríklad z vianočných kolekcií). Šípky v menších zhlukoch zastrkávame hlboko do ihličia tak, aby po obrátení venca nevypadli.



3. Vencovky pevne nastokneme na špeciálny drôt , ktorý zo spodu venca ohneme. Stuzku s drôtikmi, ktorú si možno dať uviazať v kvetinárstve, umiestnime do stredu venca a a zo spodu zapichneme do aranžérskeho základu.



Zaujímajú vás takéto články? Sledujte [Gazduj na Facebooku](#)



Gazduj

Páči sa mi to

636 ľuďom sa páči Gazduj.



Viagra je na predpis, Amante nie je!
Objednávajte tu od 6 Euro.



HERRYS predáva 4 izb. byt,
Grosslingová ulica, BA I, 180 m2, 420 000
€



Exteriérové žalúzie a iná tieniaca
technika pre vaše okná-Hamax/Climax



Svetové a štýlové kúpeľne na jednom
mieste.



Osviežovače vzduchu, ktoré skutočne
fungujú!